

Windows Oturumu Nasıl Aktif veya Pasif Hale Getirilir? (NetUser)

Sadık Ahmet ÇAVUŞOĞLU

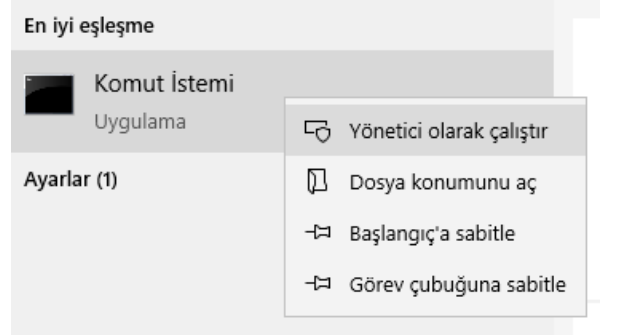
Yayın No: 202012-01-1

Windows 8.1 sürümünden itibaren kullanıcılar Microsoft Hesabı (Hotmail, Outlook) üzerinden oturum açma işlemlerini gerçekleştirebilmektedir. Windows 10 ile bulut eşitlemelerinin aktif hale gelmesiyle Microsoft Hesabı üzerinden oturum açılması işlemi gerekli olmaya başlamıştır.

Ancak bazı işlemler için komut satırı üzerinden profili aktif veya pasif hale getirmek gerekmektedir. Örneğin her zaman yönetici yetkisi ile işlem yapabilmek için Administrator profilinin aktif hale getirilmesi veya ortak kullanılan bilgisayarların mevcut profillerin pasif hale getirilmesi örnek gösterilebilir.

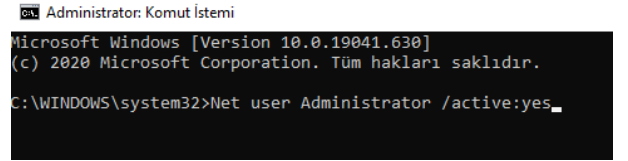
Windows üzerinde bir kullanıcıyı aktif veya pasif hale getirebilmek için şu işlemleri yapmak gerekmektedir;

1.Windows komut satırı yönetici olarak çalıştırılır.



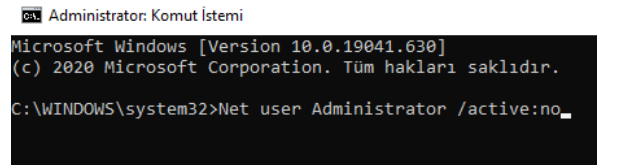
2.Komut satırına netuser komutu girilir

2.1.Kullanıcının Aktif Edilmesi İşlemi



Net user xxxx /active:yes

2.2.Kullanıcının Pasif Edilmesi İşlemi



Net user xxxx /active:no

